

ŚWIETLÓWKA LED

LED TUBE



SWS

Światłówka LED T8 do ogólnego zastosowania. Idealna jako zamiennik tradycyjnych świetlówek fluoescencyjnych—najpowszechniej stosowanych źródeł światła w instalacjach oświetleniowych.



DESCRIPTION / BESCHREIBUNG/ DANE OPRAWY

Trzonek: T8 .

Obudowa: aluminium/PC.

Klosz [LS] : Jeden półokrągły dyfuzor pleksi.

Kąt świecenia: 120°

Wskaźnik oddawania barw [R]: Ra >80 lub Ra >90

Barwa światła [K] : Standard lub dedykowane dla konkretnych produktów

Standard:


W-2700K; V-3000K; D-4000K; A-5000K; B-5700K; C-6500K.

Specjalne:

Mięso; Owoce i warzywa; Sery; Ryby; Pieczywo; Nabiał;

Alkohole; Wino; Ubrania i obuwie; Medycyna

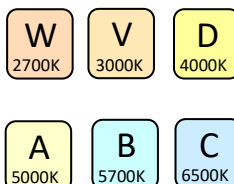
DIMENSION / MAßE/ WYMIARY



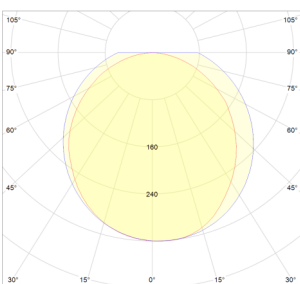
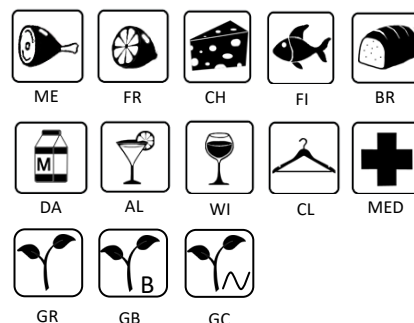
INDE	L	D
SWC 06	590mm	26mm
SWC 09	900mm	26mm
SWC 12	1200mm	26mm
SWC 15	1500mm	26mm
SWC 18	1800mm	26mm

COLOR [K] / FARBTEMPERATUREN [K] / BARWA [K]

STANDARD




SPECIAL



DIFFUSER [L] / DIFFUSOR [L] / DYFUZOR [L]



RYFEL

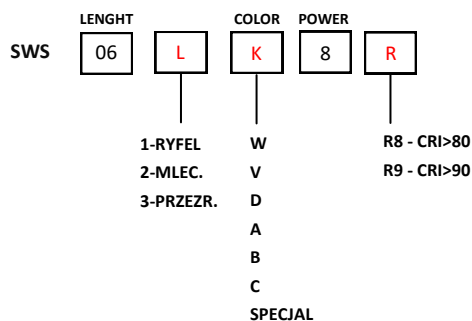


MLECZNE



PRZEZROCZYSTY

INDEX SYSTEM



SWS

Index	Power	Flux (lm)	l/h (mm)	Color	T	G
SWS061D8R8	8W	885	590/26	4000K	T8	G13
SWS091D11R8	11W	1210	900/26	4000K	T8	G13
SWS121D16R8	16W	1765	1200/26	4000K	T8	G13
SWS151D20R8	20W	2200	1500/26	4000K	T8	G13
SWS181D23R8	23W	2540	1800/26	4000K	T8	G13